

H. CONGRESO DEL ESTADO DE PUEBLA

FLUJO DE FONDOS  
Del 1 de Enero al 31 de Marzo de 2024  
(Cifras en pesos)

R/C	Rubro/Capitulo	Estimado/ Aprobado	Ampliaciones/ Reducciones	Modificado	Devengado	Recaudado/ Pagado	CxC/ CxP
	RUBROS DE INGRESO	281,601,722.00	20,254,465.00	301,856,187.00	74,694,466.21	74,694,466.21	0.00
1	IMPUESTOS	0.00	0.00	0.00	0.00	0.00	0.00
2	CUOTAS Y APORTACIONES DE SEGURIDAD SOCIAL	0.00	0.00	0.00	0.00	0.00	0.00
3	CONTRIBUCIONES DE MEJORAS	0.00	0.00	0.00	0.00	0.00	0.00
4	DERECHOS	0.00	0.00	0.00	0.00	0.00	0.00
5	PRODUCTOS	0.00	564,000.00	564,000.00	108,888.56	108,888.56	0.00
6	APROVECHAMIENTOS	0.00	0.00	0.00	0.00	0.00	0.00
7	INGRESOS POR VENTAS DE BIENES, PRESTACIÓN DE SERVICIOS Y OTROS INGRESOS	0.00	308.00	308.00	308.00	308.00	0.00
8	PARTICIPACIONES, APORTACIONES, CONVENIOS, INCENTIVOS DERIV. DE LA COLAB. FISCAL Y FONDOS DIST. DE APORT	0.00	0.00	0.00	0.00	0.00	0.00
9	TRANSFERENCIAS, ASIGNACIONES, SUBSIDIOS Y SUBVENCIONES, Y PENSIONES Y JUBILACIONES	281,601,722.00	12,914,778.68	294,516,500.68	74,585,269.65	74,585,269.65	0.00
0	INGRESOS DERIVADOS DE FINANCIAMIENTOS	0.00	6,775,378.32	6,775,378.32	0.00	0.00	0.00
	CAPÍTULOS DE GASTO	281,601,722.00	20,254,465.00	301,856,187.00	56,554,925.16	56,547,211.16	7,714.00
1	SERVICIOS PERSONALES	109,893,854.00	4,511,033.74	114,404,887.74	23,077,499.32	23,077,499.32	0.00
2	MATERIALES Y SUMINISTROS	2,938,000.00	391,392.66	3,329,392.66	638,613.35	638,613.35	0.00
3	SERVICIOS GENERALES	143,760,936.00	22,227,847.10	165,988,783.10	32,508,183.30	32,508,183.30	0.00
4	TRANSFERENCIAS, ASIGNACIONES, SUBSIDIOS Y OTRAS AYUDAS	1,800,000.00	0.00	1,800,000.00	290,483.19	290,483.19	0.00
5	BIENES MUEBLES, INMUEBLES E INTANGIBLES	0.00	520,146.00	520,146.00	40,146.00	32,432.00	7,714.00
6	INVERSIÓN PÚBLICA	0.00	0.00	0.00	0.00	0.00	0.00
7	INVERSIONES FINANCIERAS Y OTRAS PROVISIONES	23,208,932.00	-7,395,954.50	15,812,977.50	0.00	0.00	0.00
8	PARTICIPACIONES Y APORTACIONES	0.00	0.00	0.00	0.00	0.00	0.00
9	DEUDA PÚBLICA	0.00	0.00	0.00	0.00	0.00	0.00
	SUPERÁVIT/DÉFICIT	0.00	0.00	0.00	18,139,541.05	18,147,255.05	-7,714.00

H. CONGRESO DEL ESTADO DE PUEBLA

FLUJO DE FONDOS  
Del 1 de Enero al 31 de Marzo de 2024  
(Cifras en pesos)

CFF	Ingresos por Fuente de Financiamiento	Estimado	Ampliaciones/ Reducciones	Modificado	Devengado	Recaudado	CxX
	NO ETIQUETADO	281,601,722.00	20,254,465.00	301,856,187.00	74,694,466.21	74,694,466.21	0.00
1	RECURSOS FISCALES	281,601,722.00	20,254,465.00	301,856,187.00	74,694,466.21	74,694,466.21	0.00
2	FINANCIAMIENTOS INTERNOS	0.00	0.00	0.00	0.00	0.00	0.00
3	FINANCIAMIENTOS EXTERNOS	0.00	0.00	0.00	0.00	0.00	0.00
4	INGRESOS PROPIOS	0.00	0.00	0.00	0.00	0.00	0.00
5	RECURSOS FEDERALES	0.00	0.00	0.00	0.00	0.00	0.00
6	RECURSOS ESTATALES	0.00	0.00	0.00	0.00	0.00	0.00
7	OTROS RECURSOS	0.00	0.00	0.00	0.00	0.00	0.00
	ETIQUETADO	0.00	0.00	0.00	0.00	0.00	0.00
5	RECURSOS FEDERALES	0.00	0.00	0.00	0.00	0.00	0.00
6	RECURSOS ESTATALES	0.00	0.00	0.00	0.00	0.00	0.00
7	OTROS RECURSOS	0.00	0.00	0.00	0.00	0.00	0.00
	TOTAL INGRESOS	281,601,722.00	20,254,465.00	301,856,187.00	74,694,466.21	74,694,466.21	0.00

CFF	Egresos por Fuente de Financiamiento	Aprobado	Ampliaciones/ Reducciones	Modificado	Devengado	Pagado	CxP
	NO ETIQUETADO	281,601,722.00	20,254,465.00	301,856,187.00	56,554,925.16	56,547,211.16	7,714.00
1	RECURSOS FISCALES	281,601,722.00	20,254,465.00	301,856,187.00	56,554,925.16	56,547,211.16	7,714.00
2	FINANCIAMIENTOS INTERNOS	0.00	0.00	0.00	0.00	0.00	0.00
3	FINANCIAMIENTOS EXTERNOS	0.00	0.00	0.00	0.00	0.00	0.00
4	INGRESOS PROPIOS	0.00	0.00	0.00	0.00	0.00	0.00
5	RECURSOS FEDERALES	0.00	0.00	0.00	0.00	0.00	0.00
6	RECURSOS ESTATALES	0.00	0.00	0.00	0.00	0.00	0.00
7	OTROS RECURSOS	0.00	0.00	0.00	0.00	0.00	0.00
	ETIQUETADO	0.00	0.00	0.00	0.00	0.00	0.00
5	RECURSOS FEDERALES	0.00	0.00	0.00	0.00	0.00	0.00
6	RECURSOS ESTATALES	0.00	0.00	0.00	0.00	0.00	0.00
7	OTROS RECURSOS	0.00	0.00	0.00	0.00	0.00	0.00
	TOTAL EGRESOS	281,601,722.00	20,254,465.00	301,856,187.00	56,554,925.16	56,547,211.16	7,714.00

H. CONGRESO DEL ESTADO DE PUEBLA

FLUJO DE FONDOS  
Del 1 de Enero al 31 de Marzo de 2024  
(Cifras en pesos)

CFF Ingresos menos Egresos por Fuente de Financiamiento	Estimado/ Aprobado	Ampliaciones/ Reducciones	Modificado	Devengado	Recaudado/ Pagado	CxC/ C&P
NO ETIQUETADO	0.00	0.00	0.00	18,139,541.05	18,147,255.05	-7,714.00
1 RECURSOS FISCALES	0.00	0.00	0.00	18,139,541.05	18,147,255.05	-7,714.00
2 FINANCIAMIENTOS INTERNOS	0.00	0.00	0.00	0.00	0.00	0.00
3 FINANCIAMIENTOS EXTERNOS	0.00	0.00	0.00	0.00	0.00	0.00
4 INGRESOS PROPIOS	0.00	0.00	0.00	0.00	0.00	0.00
5 RECURSOS FEDERALES	0.00	0.00	0.00	0.00	0.00	0.00
6 RECURSOS ESTATALES	0.00	0.00	0.00	0.00	0.00	0.00
7 OTROS RECURSOS	0.00	0.00	0.00	0.00	0.00	0.00
ETIQUETADO	0.00	0.00	0.00	0.00	0.00	0.00
5 RECURSOS FEDERALES	0.00	0.00	0.00	0.00	0.00	0.00
6 RECURSOS ESTATALES	0.00	0.00	0.00	0.00	0.00	0.00
7 OTROS RECURSOS	0.00	0.00	0.00	0.00	0.00	0.00
SUPERÁVIT/DÉFICIT	0.00	0.00	0.00	18,139,541.05	18,147,255.05	-7,714.00

H. CONGRESO DEL ESTADO DE PUEBLA


FLUJO DE FONDOS  
Del 1 de Enero al 31 de Marzo de 2024  
(Cifras en pesos)

R/C	Rubro/Capítulo	DEVENGADO POR FUENTE DE FINANCIAMIENTO											Etiquetado	Total
		11	12	13	14	15	16	17	No etiquetado	25	26	27		
	RUBROS DE INGRESO	74,694,466.21	0.00	0.00	0.00	0.00	0.00	0.00	74,694,466.21	0.00	0.00	0.00	0.00	74,694,466.21
1	IMPUESTOS	0.00	0.00	0.00	0.00	0.00	0.00	0.00	0.00	0.00	0.00	0.00	0.00	0.00
2	CUOTAS Y APORTACIONES DE SEGURIDAD SOCIAL	0.00	0.00	0.00	0.00	0.00	0.00	0.00	0.00	0.00	0.00	0.00	0.00	0.00
3	CONTRIBUCIONES DE MEJORAS	0.00	0.00	0.00	0.00	0.00	0.00	0.00	0.00	0.00	0.00	0.00	0.00	0.00
4	DERECHOS	0.00	0.00	0.00	0.00	0.00	0.00	0.00	0.00	0.00	0.00	0.00	0.00	0.00
5	PRODUCTOS	108,888.56	0.00	0.00	0.00	0.00	0.00	0.00	108,888.56	0.00	0.00	0.00	0.00	108,888.56
6	APROVECHAMIENTOS	0.00	0.00	0.00	0.00	0.00	0.00	0.00	0.00	0.00	0.00	0.00	0.00	0.00
7	INGRESOS POR VENTAS DE BIENES, PRESTACIÓN DE SERVICIOS Y OTROS INGRESOS	308.00	0.00	0.00	0.00	0.00	0.00	0.00	308.00	0.00	0.00	0.00	0.00	308.00
8	PARTICIPACIONES, APORTACIONES, CONVENIOS, INCENTIVOS DERIV. DE LA COLAB. FISCAL Y FONDOS DIST. DE APORT	0.00	0.00	0.00	0.00	0.00	0.00	0.00	0.00	0.00	0.00	0.00	0.00	0.00
9	TRANSFERENCIAS, ASIGNACIONES, SUBSIDIOS Y SUBVENCIÓNES, Y PENSIONES Y JUBILACIONES	74,585,269.65	0.00	0.00	0.00	0.00	0.00	0.00	74,585,269.65	0.00	0.00	0.00	0.00	74,585,269.65
0	INGRESOS DERIVADOS DE FINANCIAMIENTOS	0.00	0.00	0.00	0.00	0.00	0.00	0.00	0.00	0.00	0.00	0.00	0.00	0.00
	CAPÍTULOS DE GASTO	56,554,925.16	0.00	0.00	0.00	0.00	0.00	0.00	56,554,925.16	0.00	0.00	0.00	0.00	56,554,925.16
1	SERVICIOS PERSONALES	23,077,499.32	0.00	0.00	0.00	0.00	0.00	0.00	23,077,499.32	0.00	0.00	0.00	0.00	23,077,499.32
2	MATERIALES Y SUMINISTROS	638,613.35	0.00	0.00	0.00	0.00	0.00	0.00	638,613.35	0.00	0.00	0.00	0.00	638,613.35
3	SERVICIOS GENERALES	32,508,183.30	0.00	0.00	0.00	0.00	0.00	0.00	32,508,183.30	0.00	0.00	0.00	0.00	32,508,183.30
4	TRANSFERENCIAS, ASIGNACIONES, SUBSIDIOS Y OTRAS AYUDAS	290,483.19	0.00	0.00	0.00	0.00	0.00	0.00	290,483.19	0.00	0.00	0.00	0.00	290,483.19
5	BIENES MUEBLES, INMUEBLES E INTANGIBLES	40,146.00	0.00	0.00	0.00	0.00	0.00	0.00	40,146.00	0.00	0.00	0.00	0.00	40,146.00
6	INVERSIÓN PÚBLICA	0.00	0.00	0.00	0.00	0.00	0.00	0.00	0.00	0.00	0.00	0.00	0.00	0.00
7	INVERSIONES FINANCIERAS Y OTRAS PROVISIONES	0.00	0.00	0.00	0.00	0.00	0.00	0.00	0.00	0.00	0.00	0.00	0.00	0.00
8	PARTICIPACIONES Y APORTACIONES	0.00	0.00	0.00	0.00	0.00	0.00	0.00	0.00	0.00	0.00	0.00	0.00	0.00
9	DEUDA PÚBLICA	0.00	0.00	0.00	0.00	0.00	0.00	0.00	0.00	0.00	0.00	0.00	0.00	0.00
	SUPERÁVIT/DEFICIT	18,139,541.05	0.00	0.00	0.00	0.00	0.00	0.00	18,139,541.05	0.00	0.00	0.00	0.00	18,139,541.05


H. CONGRESO DEL ESTADO DE PUEBLA

FLUJO DE FONDOS  
Del 1 de Enero al 31 de Marzo de 2024  
(Cifras en pesos)


Bajo protesta de decir verdad declaramos que los Estados Financieros y sus notas,  
son razonablemente correctos y son responsabilidad del emisor.




FERNANDA ABDEYAN GODO BALDERAS  
SECRETARIA GENERAL



ISRAEL MARTÍNEZ GONZÁLEZ  
DIRECTOR GENERAL DE ADMÓN. Y FINANZAS



J. CONCEPCIÓN BARRAGÁN LARIOS  
COORDINADOR ADMINISTRATIVO



MÓNICA RIVERA GONZÁLEZ  
JEFA DE PRESUPUESTO Y CONTABILIDAD